

# 第十單元


車禍發生要留意 不要逞強拒就醫



# 學習重點

- 認識安全帽的正確戴法
- 認識交通標誌
- 認識騎機車正確左轉的方式
- 認識遭到撞擊時的處理方式

# 情境案例





# 問題討論

## (一)WHY：為什麼會發生事故？

- 這場車禍主要是誰的責任？
- 阿榮伯需要負什麼責任，為什麼？
- 林姓汽車司機需要負什麼責任，為什麼？



# 問題討論

## (二)HOW：如何預防？

- 如果阿榮伯事先作了什麼準備，他的傷勢就不會這麼嚴重了？
- 阿榮伯回家後，為什麼會突然死亡？

# 如果可以再來一次

□85歲的高齡機車駕駛人阿榮伯準備出門拜訪朋友，出門前應該 **1** ，才能安心出門。一如往常，阿榮伯以時速低於20公里的速度，行駛於大學路上。此時，阿榮伯想要左轉，但號誌已轉換成黃燈了，阿榮伯應該 **2** ，等到綠燈後， **3** ，阿榮伯就可以順利到朋友家。

# 如果可以再來一次(續)

- 假如今天阿榮伯發生車禍，此時救護車已抵達，那阿榮伯應該 **4**，等到阿榮伯從醫院返回家之後，應該 **5**。



# 如果可以再來一次（選項）

**1** (1)把安全帽繫緊

(2)戴斗笠出門

(3)把安全帽放在菜籃裡

---

**2** (1)停下來等綠燈，再前行

(2)加速前進

(3)忽視號誌已經轉變的紅綠燈

---

**3** (1)直接左轉

(2)先直行到待轉區，然後等到綠燈再前行

(3)騎到路中間等左轉



# 如果可以再來一次（選項）

4 (1)迅速離開車禍現場

(2)拒絕救護人員的協助

(3)配合救護人員的指示，前往醫院做檢查

---

5 (1)坐下來看電視

(2)遵照醫生的指示，好好休息，家人密切注意後續狀況

(3)馬上再出門找朋友

# 教學評估：本日教學重點回顧


如何選購正確的安全帽？要怎麼戴？

二段式左轉該如何進行？


騎機車應該注意哪些事項？

發生事故該怎麼辦？

# 安全帽的戴法



▲合格的安全帽



▲經濟部標準檢驗局檢驗合格標章

# 認識紅綠燈



表可

可以

往

紅

向

# 認識二段式左轉



▲二段式左轉標誌

# 騎機車應遵守事項

- 戴上安全帽
- 依規定騎機車
- 依規定轉彎
- 交岔路口讓幹線車先通行



▲支道車要讓幹道車先行

# 事故處理方式

- 保留現場通知交通隊(110)或當地警方處理
- 記下對方車號、車主及駕駛人姓名、聯絡電話
- 儘速將傷患送醫，現場不要與對方和解
- 車主需於五日內攜帶保險卡(單)、行照、駕照、印章以及交通案件代保管物臨時收據，至原廠或保險公司指定服務廠，填具理賠申請書辦理出險事宜

# 事故處理五步驟





～謝謝聆聽～

Q & A

安全  
第一

